



HEMA
ŠOLSKEGA
SADJA
IN ZELENJAVE



Organizacija Združenih
narodov za izobraževanje,
znanost in kulturo



UNESCO
Združene
šole



37. FESTIVAL TURIZMU POMAGA LASTNA GLAVA



TURNIR MATEJA LOVERČIČA S ŠKRATOM ŠEMPAŠČKOM



Avtorice: Sara Harej, Lara Klaut, Lana Pavlin, Neža Vetrih (9. razred)

Mentorice: Alenka Ferjančič, prof. športne vzgoje
Patricija Pregrad, prof. zgodovine in geografije
Tea Žižmond, prof. razrednega pouka

Šempas, šolsko leto 2022/23

POVZETEK

ŠOLA: OSNOVNA ŠOLA ŠEMPAS, Šempas 76c, 5261 Šempas

Tel. št.: 05 30 77 100

E-pošta: os.sempas@guest.arnes.si

NASLOV TURISTIČNE NALOGE: **TURNIR MATEJA LOVERČIČA
S ŠKRATOM ŠEMPAŠČKOM**

Avtorice: Sara Harej, Lara Klaut, Lana Pavlin, Neža Vetrlih (9. razred)

Mentorjice: Alenka Ferjančič, prof. športne vzgoje
Patricija Pregrad, prof. zgodovine in geografije
Teja Žižmond, prof. razrednega pouka

V naši vasi vsako leto prirejajo nogometni turnir v čast nogometašu Mateju Loverčiču. Odločili smo se, da bi ta vsakoletni dogodek dodatno popestrili z različnimi dejavnostmi, predvsem za zabavo otrok. Tako bi prispevali k promociji domačega kraja in s tem spodbujali otroke h gibanju in jih odvrnili od elektronskih naprav. V ta namen smo napisali tudi knjigico o škratu Šempaščku in naredili svojo nogometno maskoto. Zgodba o Šempaščku govori o skupini otrok, ki so obsedeni s telefoni in na sprehodu v gozd spoznajo škrate Šempaščka, ki jim pove zgodbo o Mateju Loverčiču in jih s tem navduši nad nogometom ter odvrne od elektronskih naprav. Ker vemo, da otroci radi jedo, smo se odločili, da bomo spekli tudi piškote v obliki nogometnih žog. Izdelali pa smo tudi škratka, ki ga lahko otroci kupijo za spomin na turnir. V turistični nalogi so opisani maskota, knjižica, piškoti in stojnica, vse od ideje do končnega izdelka.

Ključne besede: športni turizem, nogometni turnir, športne dejavnosti, mladinske dejavnosti.

ZAHVALE

Najprej bi se rade zahvalile mentoricom, saj so nas čez cel projekt spodbujale in nam pomagale pri uresničitvi vseh naših idej. Hvala tudi organizatorju turnirja Mateja Loverčiča, Janiju Batiču, ki nas je lepo sprejel in odgovoril na vsa naša vprašanja, in članici organizacijskega odbora, Kseniji Božunović, za vsa dodatna pojasnila. Hvala turističnemu informativnemu centru (TIC) za vse nasvete in čas. Zahvaljujemo se tudi učenkama osmega razreda OŠ Šempas, Pavli in Raket, ki sta ilustrirali pravljico.

KAZALO:

1. UVOD
2. IDEJA, CILJI IN NAČRT DELA
 - 2.1 IDEJA
 - 2.2 CILJI
 - 2.3 NAČRT DELA
3. NAŠ TURISTIČNI PRODUKT: PROGRAM DOGODKA
 - 3.1 ČASOVNICA DOGODKA
 - 3.2 PRAVLJICA
 - 3.3 MASKOTA
 - 3.4 SREČOLOV
 - 3.5 NAVIJAŠKI PIŠKOTI
 - 3.6 NAVIJAŠKI REKVIZITI IN SLIKANJE NA OBRAZ
 - 3.7 PO POTEH ŠKRATA ŠEMPAŠČKA
 - Naravne in kulturne znamenitosti
 - Orientacijski pohod
4. PROMOCIJA TURNIRJA
5. STOJNICA
6. ZAKLJUČEK
7. VIRI IN LITERATURA

1. UVOD

Učenci OŠ Šempas letos tretjič, po nekaj-letnem premoru, sodelujemo na festivalu Turizmu pomaga lastna glava. V sklopu dela z nadarjenimi učenci so nam mentorice predstavile letošnjo razpisano temo: Športni dogodki bogatijo mladinski turizem. Nad temo smo bile takoj navdušene. Najprej smo preučile razpoložljivo literaturo na temo športnega in mladinskega turizma. Izvedle smo anketo in povprašale starše ter znance po športnih dogodkih v naši okolici. Med naborom vseh smo se odločile za turnir Mateja Loverčiča. Za cilj smo si zastavile popestritev lokalnega nogometnega turnirja s turistično ponudbo za mlade ljudi, tako tekmovalce kot obiskovalce in navijače. Loverčičev turnir je že stalnica v ponudbi Šempasa in vsako leto privabi številne udeležence, spremljevalce, navijače in obiskovalce.

Za razumevanje potreb in pričakovanj mladih na tej športni prireditvi je bilo treba najprej zbrati informacije, zakaj se posamezniki odločajo za spremljanje športnih dogodkov. V ta namen smo izvedle anketo med udeleženci ter intervju z organizatorji in turističnim društvom.

Preučile smo dogodke, ki že potekajo na prireditvi, predvsem tiste, ki vzbujajo pozitivne občutke pri udeležencih in iz leta v leto prepričajo mlade, da se turnirja udeležijo. Seveda pa so nas zanimale tudi njihove želje in predlogi za popestritev prireditve.

Končno ponudbo smo oblikovale po pogovoru s TIC Nova Gorica, kjer so z nami delili izkušnje, ki jih imajo z organizacijo in promocijo turistične ponudbe ob večjih športnih dogodkih (kolesarski dirki Giro d`Italia in Dirka po Sloveniji).

2. IDEJA, CILJI IN NAČRT DELA

2.1 IDEJA

Športni turizem prireditvev oz. tekmovanj je posebna oblika turizma. Vse, ki se na izletih izven domačega okolja aktivno ukvarjajo s športom ali so zgolj gledalci in navijači na športnih prireditvah, imenujemo športni turisti.

Povezovanje športa in turizma obstaja že od antičnih časov. Antične olimpijske igre so bile pravi magnet tako za gledalce kot za tekmovalce, ki so zaradi dogodka prepotovali velike razdalje.

Šele v zadnjih letih smo spoznali, da imajo tako množične kot tudi lokalne športne prireditve velik potencial za turizem, saj so odlična promocija destinacije.

Zanimivi dogodki in doživetja, ki jih udeleženci doživijo na tovrstnih prireditvah, pogosto ostanejo predmet pogovora s prijatelji, znanci, soudeleženci še veliko časa po prireditvi. Marsikdaj pa ti dogodki ostanejo v spominu ljudi za vselej. Prav pozitivni občutki in čustva na prireditvah udeležence motivirajo, da se vedno znova vračajo. Odmevni športni dogodki tako niso več zgolj športni, ampak tudi turistični izziv.

Nogometnega dogodka v Šempasu, ki traja cel konec tedna, se vsako leto udeleži veliko učencev naše in okoliških šol. Povezale smo izbirna predmeta Življenje človeka na Zemlji in Raziskovanje domačega kraja ter med udeleženci izvedle anketo in metodo viharjenja možganov, s katero smo prišle do bogatega nabora možnih spremljevalnih dogodkov na turnirju.

Kdo je bil Matej Loverčič?

Matej Loverčič je bil nogometaš, ki ga je vsak iz Šempasa poznal. Obiskoval je Osnovno šolo Šempas, isto šolo, kot jo obiskujemo tudi mi. Bil je zelo prijazen in odprt in zato je imel veliko prijateljev. Žal je mnogo prezgodaj preminil v prometni nesreči. Njemu v čast vsako leto prirejajo turnir, ki bo letos praznoval 25. obletnico.

Kaj nam je o njem povedal upokojeni učitelj športa Janko Pertot, ki ga je poučeval v osnovni šoli?

Mateja Loverčiča sem prvič srečal, ko je obiskoval 4.a razred na naši šoli. Bil je sproščen, simpatičen, duhovit učenec, zelo priljubljen med sošolci. V šoli v naravi v Savudriji in kasneje med njegovim šolanjem pa sem imel priložnost, da sem ga še boljše spoznal. Matej je imel rad vse športe, še posebej igre z žogo. Nogomet pa je imel posebno mesto. V nogometni igri je dal vse od sebe. Igral je z velikim žarom. Zelo čustveno je reagiral, če je zaznal, da se sodnikove odločitve ne ujemajo z njegovo presojo. Ker so sošolci vedeli za to Matejevo pravičnost, so občasno namerno izzivali njegovo potrpljenje. Matejev temperament ni nikoli zatajil. Zadnje srečanje z Matejem je bilo pri naši tajnici. Urejal je urnik za nogometaše Vodice v telovadnici naše šole. Srečanje je bilo sproščeno, kot bi se srečala dva prijatelja. Matejeva dobra volja je bila nalezljiva in vse skrbi so naenkrat izginile. Pogovarjala sva se o nekdanjih Matejevih šolskih dneh in o njegovi športni poti v nogometu. Takrat je še aktivno igral nogomet v Vodica. Novica o prometni nesreči, ki je tako usodno posegla v Matejevo življenje, nas je pretresla. Enostavno nismo mogli verjeti, da Mateja ni več. Čeprav je minilo že toliko let, se nam, ki smo ga poznali, večkrat vrne spomin na Mateja in lepe trenutke, ki smo jih delili z njim.

Zakaj smo si izbrale prav turnir Mateja Loverčiča?

Ta turnir smo si izbrale, ker se dogaja v našem domačem kraju. Poznamo veliko otrok, ki se vsako leto udeleži tega dogodka. V našem kraju je ta dogodek tradicija, ki se izvaja vsako leto že 25 let. Ampak, ker vseeno veliko ljudi tega dogodka ne pozna, smo želele pritegniti še več ljudi in otrok. Zdi pa se nam, da bi ta turnir obiskalo več obiskovalcev, če bi ponudili še drugačne dejavnosti, ki bi se izvajale med tekmami.

Zakaj smo napisale knjigo Škrat Šempašček?

Zdi se nam velik problem, da je veliko otrok danes obsedenih s telefonom in se jih vedno manj ukvarja z nogometom. S tem projektom smo želele promovirati nogomet in gibanje. Zato smo napisale knjigo Škrat Šempašček. V tej knjigi se skupina otrok odpravi v gozd in so ves čas na telefonih. Na-kar se naš škratek Šempašček prebudi iz globokega spanca. Pove jim zgodbo o Mateju Loverčiču in jih s tem spodbudi k igranju nogometa. Šempašček bo tudi naša maskota, ki spodbuja in zabava otroke in odrasle.

2.2 CILJI

S projektom želimo čim več otrok navdušiti nad nogometom. Naša želja in hkrati cilj turistične naloge je, da otroke odvrnemo od konstantne uporabe telefonov in drugih elektronskih naprav, saj menimo, da se uporaba teh naprav v zadnjem času povečuje, kar pa ni dobro za naše zdravje in zdravje drugih otrok. Ker se turnir Mateja Lovrčiča dogaja v našem domačem kraju, si želimo tudi mi prispevati k organizaciji in promociji tega dogodka.

2.3 NAČRT DELA

Ko smo se dogovorile za temo letošnje turistične naloge, smo začele z načrtovanjem dela:

- izbrale smo vse ideje za izboljšanje dogodka,
- naredile smo raspored dogajanja,
- napisale in ilustrirale smo zgodbo,
- povezale smo se z organizatorji turnirja,
- povezale smo se s Turističnim informativnim centrom (TIC) Nova Gorica,
- oblikovale smo recept in spekle piškote.



Slika 1: Proces nastajanje naloge (Vir: OŠ Šempas)

Pogovor z organizatorjem turnirja Janijem Batičem:

V organizacijo dogodka je vloženega veliko dela. Takoj po novem letu se organizatorji zberemo. Najprej določimo datum turnirja in oblikujemo vabilo. To vabilo pošljemo trenerjem klubov, da se lahko prijavijo na turnir (prijave so ponavadi odprte do aprila). Potem naredimo sestanek s starši, kjer se dogovorimo o srečelovu. Starši nam veliko pomagajo tudi na turnirju. Nekateri prodajajo hrano in pijačo, nekateri delijo dobitke pri srečelovu, nekateri ocenjujejo tekme.

Pri organizaciji sodeluje veliko ljudi, vsak opravi svoj del. Jaz poskrbim za ekipe in za vse, kar se tiče nogometa, drugi poskrbijo, da je na turnirju poskrbljeno za hrano, pijačo... Pri organizaciji sodelujejo tudi ljudje, ki na dan turnirja tam delajo, npr. prodajajo pijače, kuhajo, beležijo rezultate tekem, imamo tudi reditelje. Če potegnemo črto, je to več kot 30 ljudi, ampak verjetno sem jih še nekaj pozabil omeniti.

Vsako leto se turnirja udeleži 45 - 50 nogometnih ekip, v vsaki ekipi približno 9 otrok. Z otroki ponavadi pridejo še starši in drugi družinski člani, poleg njih pa na turnir pridejo znanci, prijatelji, ljudje, ki živijo v bližnjih vaseh...

Že vsa leta nam pomagajo krajevne skupnosti. Krajevna skupnost Ozeljan-Šmihel plača hrano, Krajevna skupnost Osek-Vitovlje poskrbi za pijačo, Krajevna skupnost Šempas pa medalje, pokale.... Vsak nam malo pomaga.

Pri srečelovu sodelujejo starši otrok našega kluba. Vsak prinese minimalno 15 dobitkov. Srečke na turnirju prodajajo otroci, bratje in sestre otrok, ki trenirajo v našem klubu. Vsako leto se potrudimo, da je dobitkov čim več, vsak prinese, kar lahko. Pozanimamo se pri različnih podjetjih... Lani smo imeli 1500 srečk, letos upamo na še večje število.

O dogodku obvestimo starše, sponzorje, nogometne klube, krajevna društva, občino, policijo.

Za turnir ne rabimo varnostnikov. Imamo 2 – 3 reditelje, vendar je turnir namenjen otrokom, zato ponavadi ni treba imeti varnostnikov.

Vabila za turnir pošljemo trenerjem. Vsaka ekipa dobi prijavnico, kjer izpolnijo vse potrebne podatke. Ekipe, ki sodelujejo na turnirju, dobijo zastoj hrano in pijačo.

Imamo 4 selekcije: U7, U9, U11 in U13. Glede na število prijavljenih ekip naredimo razpored tekem. U7 igrajo sistem 4 na 4 – tekme so po 12 minut, U9 igrajo sistem 5 – igralcev + golman: tekme so po 15 minut, U11 igrajo sistem 6 + 1, tekme so po 15 minut, U13 pa sistem 8 + 1, tekme so po 20 minut. Vsaka selekcija igra na malo večjem igrišču. Med tekmami beležimo rezultate in na koncu podeljujemo nagrade (npr. najboljši vratar, najboljši strelec, najboljša ekipa v posamezni selekciji).



Slika 2: Pogovor z organizatorjem turnirja Janijem Batičem (Vir: OŠ Šempas)

Pogovor s predstavnico TIC Nova Gorica

Ko vemo, da se bo nek dogodek dogajal, se usedemo skupaj z organizatorjem, turističnimi društvi... Vse se začne z idejo in če smo vsi za to, se idejo izvede. Pri organizaciji se mi zdi najpomembnejše, da imamo dovolj časa. Mi začnemo z organizacijo že precej časa pred dogodkom, približno štiri mesece prej. Zelo se nam zdi pomembno, da vsi sodelujejo pri organizaciji, saj sama mislim, da več glav več ve.

Pri organizaciji dogodka sodelujejo vsa društva, ki delujejo na območju, kjer se bo dogodek dogajal. K sodelovanju povabimo tudi šole, da npr. izdelajo različne izdelke. TŠC nam je npr. izdelal majhna kolesa, ki smo jih montirali na pot.

Ob gledanju kolesarske dirke smo organizirali tudi ostale aktivnosti npr. ples, kotalkanje, pohodi... Ljudem je bil najbolj všeč polet čez Solkanski most. Pri organizaciji dogodka je sodelovalo okoli 60 ljudi.

Na kolesarski dirki smo kot promocijski material prodajali majice, zastavice, nekaj promocijskega materiala je prodajal tudi organizator sam.

Na pamet ne vem, koliko ljudi se je udeležilo kolesarske dirke, saj ljudi nismo nikoli šteli. Verjetno okoli 15 – 20 tisoč.

O dogodku obvestimo občino, od katere dobimo vsa potrebna dovoljenja in vsa društva, ki delujejo na tem območju. Javnost o dogodku obvestimo po družbenih omrežjih.

Dam vam še en nasvet. Vsaka ideja je dobrodošla. Več glav več ve, prepustite domišljiji prosto pot.



Slika 3: Obisk TIC Nova Gorica (Vir: OŠ Šempas)

3. NAŠ TURISTIČNI PRODUKT: PROGRAM DOGODKA

Osnovni program Loverčičevega turnirja (tekme selekcij U7, U9, U11 in U13) smo popestrile z dogajanjem za mlade in vse skupaj povezale z zgodbo o škratu Šempaščku.

Turnir bomo otvorili z gledališko predstavo Škrat Šempašček, v kateri nastopamo avtorice turistične naloge.

Na nogometnem igrišču bodo tekme, ki jih bo tradicionalno komentiral Matic Kočever ob pomoči prijavljenih nadobudnih mladih komentatorjev. Medtem bodo na sosednjem prireditvenem prostoru potekale razne dejavnosti in delavnice. Vsi, ki čakajo na tekme oz. so s tekmami že končali, se lahko podajo po poteh škrate Šempaščka, in sicer v soboto na raziskovanje naravnih in kulturnih znamenitosti, v nedeljo pa na orientacijski pohod.

Med vsem dogajanjem bo krožila maskota, škrate Šempašček, ki bo zabavala navijače, se slikala z otroki in prodajala srečke za srečelov. Ves čas prireditve bo na stojnicah na voljo hrana in pijača.



Zemljevid 1: Pogled na prireditveni prostor (Vir: OŠ Šempas)

3.1 ČASOVNICA DOGODKA

Sobota, 6. 5. 2023

9.00	Prihod tekmovalcev, navijačev in gledalcev		
9.30	Igrica Škrat Šempašček		
10.30 – 12.30	TEKME: U7 (11 tekem po 12 min + 5 min odmora) (1h 30 min) in podelitev nagrad	Po poteh škrata Šempaščka: raziskovanje naravnih in kulturnih znamenitosti (vodijo učiteljice Alenka Ferjančič, Livija K. Konjedic in Patricija Pregrad)	Srečelov (oba dneva, prostovoljci prodajajo srečke in delijo nagrade, Tea Žižmond) Predstavitev in prodaja knjige Škrat Šempašček. (Neža Vetrih) Delavnice za otroke: pobarvanke in izdelava športnih rekvizitov.(Sara Harej) Poslikava obraza. (Pavla in Raket)
13.00	Predstavitev navijaških skupin		Maskota (Lana Pavlin) cel dan hodi okrog, zabava goste in se slika z otroki.
14.30 – 18.30	TEKME: U11 (11 tekem po 15 min + 5 min odmora) (3h 40min) in podelitev nagrad	Po poteh škrata Šempaška: Raziskovanje naravnih in kulturnih znamenitosti (vodjo učiteljice Alenka Ferjanoč, Livija K. Konjedic in Patricija Pregrad)	Nogometne igre: žoge brcajo v različno visoke odprtine (najboljši dobijo nagrade) Turnir v namiznem nogometu (Lara Klaut)
19.30	Koncert Joker out		Ponudba hrane in pijače, s poudarkom na lokalni ponudbi (pršut in polenta, frtalja, štruklji) Prodajajo se tudi baloni s helijem.

Nedelja, 7. 5. 2023

9.00	Prihod tekmovalcev, navijačev in gledalcev		
9.30 – 13.30	TEKME: U9 (11 tekem po 15 min + 5 min odmora) (3h 40min) in podelitev nagrad	Po poteh škrata Šempaščka: orientacijski pohod (vodjo učiteljice Alenka Ferjančič, Livija K. Konjedic in Patricija Pregrad)	Srečelov (oba dneva, prostovoljci prodajajo srečke in delijo nagrade, Tea Žižmond) Predstavitev in prodaja knjige Škrat Šempašček. (Neža Vetric) Delavnice za otroke: pobarvanke in izdelava športnih rekvizitov. (Sara Harej)
14.00	Predstavitev navijaških skupin		Poslikava obraza. (Pavla in Raket)
15.00 – 19.00	TEKME U13 (11 tekem po 15 min + 5min odmora) (3h 40min) in podelitev nagrad	Po poteh škrata Šempaščka: orientacijski pohod (vodijo učiteljice Alenka Ferjančič, Livija K. Konjedic in Patricija Pregrad)	Maskota (Lana Pavlin) cel dan hodi okrog, zabava goste in se slika z otroki. Nogometne igre: žoge brcajo v različno visoke odprtine (najboljši dobijo nagrade). Turnir v namiznem nogometu (Lara Klaut).
19.00	Zaključek s podelitvijo nagrad		Ponudba hrane in pijače, s poudarkom na lokalni ponudbi (pršut in polenta, frotlja, štruklji). Prodajajo se tudi baloni s helijem.

3.2 PRAVLJICA

Namen pravljice je, da otroke na zabaven način povabimo k preživljanju časa zunaj, na svežem zraku, in da jih spodbudimo k ukvarjanju s športom, predvsem z nogometom. Želimo jih odvrniti od elektronskih naprav in jim pokazati, da je svet lahko mnogo lepši, če pogledamo preko ekrana ter uživamo v svetu, ki ga lahko vidimo pred sabo.

ŠKRAT ŠEMPAŠČEK

Za devetimi gorami in devetimi vodami v vasi Šempas....

Mame so svoje otroke poslale na sprehod v gozd. Otroci hodijo s telefoni v rokah, ustavijo se in se naslonijo na kamen. Naenkrat se kamen premakne, škrat se prebudi.


Škrat pogleda okoli sebe, občuduje naravo, malo zapleše, vdihne svež zrak. Otroci prestrašeno opazujejo škrate. "Kako je gozd lep! Ali slišite ptičke, ki žvrgolijo, liste, ki šumijo v vetru..." Škrat opazi, da se ga otroci bojijo. "Oh, ne bojte se, jaz sem škrat Šempašček."

Takrat škrat opazi telefone. "Kaj pa so to neke škatle?" "To so naši telefoni... Ali bi rad videl moje igrice?" Škrat Šempašček se namršči: "Zakaj bi gledal v to škatlo, ko pa lahko opazujem to čudovito naravo?" Otroci mu razložijo, da je telefon veliko zabavnejši od gledanja narave. Škratek ne more verjeti, kar je ravnokar slišal. Vprašal je otroke, če so že kdaj igrali nogomet. Otroci so odkimali. "Pridite z mano in povedal vam bom vse o nogometu." Otroci so mu z zanimanjem sledili.

Škrat jim je povedal zgodbo: "Pred leti sem v gozdu spoznal dečka po imenu Matej. V gozd je prišel žalosten, pa sem ga vprašal, kaj je narobe. Povedal mi je, da je s prijatelji želel igrati nogomet, vendar se njegovi prijatelji niso želeli igrati z njim." Eden izmed otrok je rekel: "Uf, zakaj pa je bil zaradi tega tako žalosten... Lahko bi igral igrice na telefonu, mene to vedno spravi v dobro voljo." "Žalosten je bil, ker se je želel zabavati s prijatelji, oni pa so raje igrali igrice vsak na svojem telefonu. Tistega dne sem z Matejem cel dan igral nogomet. In vsak dan je Matej po šoli prišel sem. In čeprav mu nogomet na začetku ni šel ravno dobro od rok, je vsak dan postajal boljši in boljši. Matej je postal odličen nogometaš."

Otroci so se spogledali. "Mogoče bi pa tudi mi lahko poskusili." "Ja, mogoče pa bi bil nogomet res zanimivejši od igrice." "Škrat Šempašček, bi nas naučil igrati nogomet?" Škrat se je nasmejal: "Seveda, pridite!"

Po celem popoldnevu igranja nogometa so se otroci in škrat Šempašček utrujeno usedli na travnik. Otroci so se škratu zahvalili in mu povedali, da je nogomet mnogo zabavnejši od igrice. "Misliš da bomo tudi mi nekoč tako dobri kot Matej?" so vprašali škrata. "Seveda! Če boste pridno vadili o tem ne dvomim. Vse, kar sanjate in kar si želite, lahko dosežete s trdom in vztrajnostjo."



Slika 4: Naslovnica knjige Škrat Šempašček (Vir: OŠ Šempas)

3.3 MASKOTA

Maskota je škrat Šempašček, ki je bil ustvarjen za zabavanje otrok in ostalih obiskovalcev na turnirju. Šempašček predstavlja dobrosrčnega škrate, ki rad uživa v naravi in se zabava. Rade volje pomaga vsem v stiski. Zelo rad ima nogomet in rad navija za vse ekipe, še posebej za NK Vodice.



Slika 5: Škrat Šempašček (Vir: OŠ Šempas)

3.4 SREČELOV

Organizator turnirja nam je povedal, da pri organizaciji in pridobivanju daril za srečelov že tradicionalno sodelujejo starši otrok NK-Vodice. Vsak priskrbi 15 dobitkov. Srečke na turnirju prodajajo otroci, bratje in sestre otrok, ki trenirajo v klubu. Potrudijo se, da je dobitkov čim več. Lani so imeli 1500 srečk, letos upajo na še večje število.

3.5 NAVIJAŠKI PIŠKOTI

Recept:

Sestavine za piškote:

- 600g moke
- 400g masla
- 200g sladkorja v prahu
- 2 jajci
- 2 vanilijeva sladkorja
- limonina lupina (po želji)

Sestavine za sladkorno glazuro:

- 1 beljak
- 200 – 230g sladkorja v prahu
- 2 – 3 žlice limoninega soka ali vode

Pripomočki:

- pekač
- valjar
- deska za valjanje testa
- modelčki za piškote

Postopek priprave:

1. V večjo skledo damo sladkor v prahu in jajce.
2. Dodamo še vaniljev sladkor, moko in maslo.
3. Vse skupaj zgnetemo in testo pokrijemo ali zavijemo v folijo, da se ne izsuši in postavimo v hladilnik za vsaj pol ure.
4. Desko za valjanje testa pomokamo, vzamemo kos testa in ga razvaljamo.
5. Z modelčki izrežemo različne oblike.
6. Pečico segrejemo na 180° C in pečemo piškote 15 minut, dokler robovi ne zarumenijo.



Slika 6: Sestavine za pripravo piškotov (Vir: OŠ Šempas)



Slika 7: Sladkorju dodamo jajca, moko in maslo (Vir: OŠ Šempas)



Slika 8: Vse skupaj zgnetemo (Vir: OŠ Šempas)



Sliki 9 in 10: Testo razvaljamo in izrežemo kroge (Vir: OŠ Šempas)



Slika 11: Pečene piškote premažemo z sladkorno grazuro in dekoriramo s jedilno barvo (Vir: OŠ Šempas)



Slika 12: Navijaški piškoti (Vir: OŠ Šempas)

3.6 NAVIJAŠKI REKVIZITI IN POSLIKAVA OBRAZA


Odločile smo se izdelati tudi navijaške rekvizite, s katerimi bodo otroci navijali za svoje prijatelje, brate... Navijaške pahljače in navijaške cofe (pom pome) bodo otroci lahko kupili ali pa jih pridobili s streljanjem v luknje naše stojnice. Navijaške rekvizite si bodo z našo pomočjo lahko izdelali tudi sami.



Slika 13: Navijaška pahljača (Vir: <https://300dpi.com>)



Slika 14 in 15: Izdelovanje navijaških cofov (pom pomov) (Vir: OŠ Šempas)



Slika 16: Navijaški cof v barvah NK Vodice (Vir: OŠ Šempas)

Navijače bomo z obraznimi barvami poslikale tudi po obrazu.

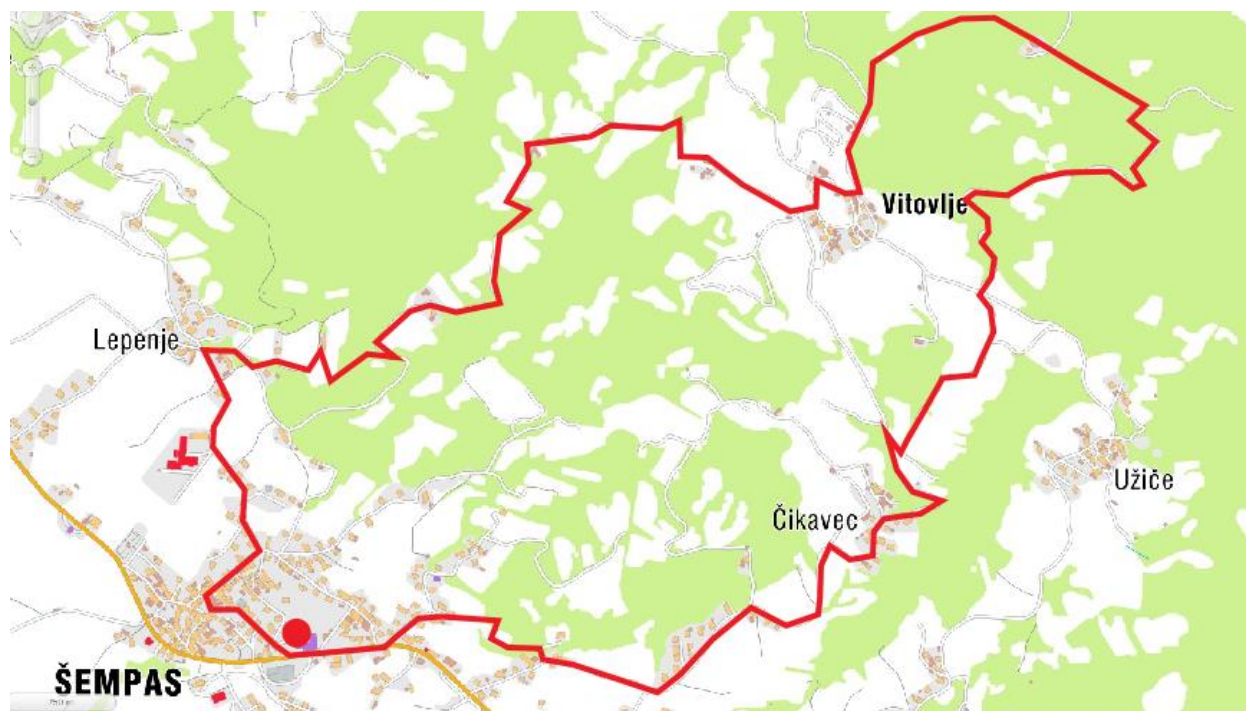


Slika 17: Poslikava obraza (Vir: <https://www.pinterest.com>)

3.7 PO POTEH ŠKRATA ŠEMPAŠČKA

Naravne in kulturne znamenitosti

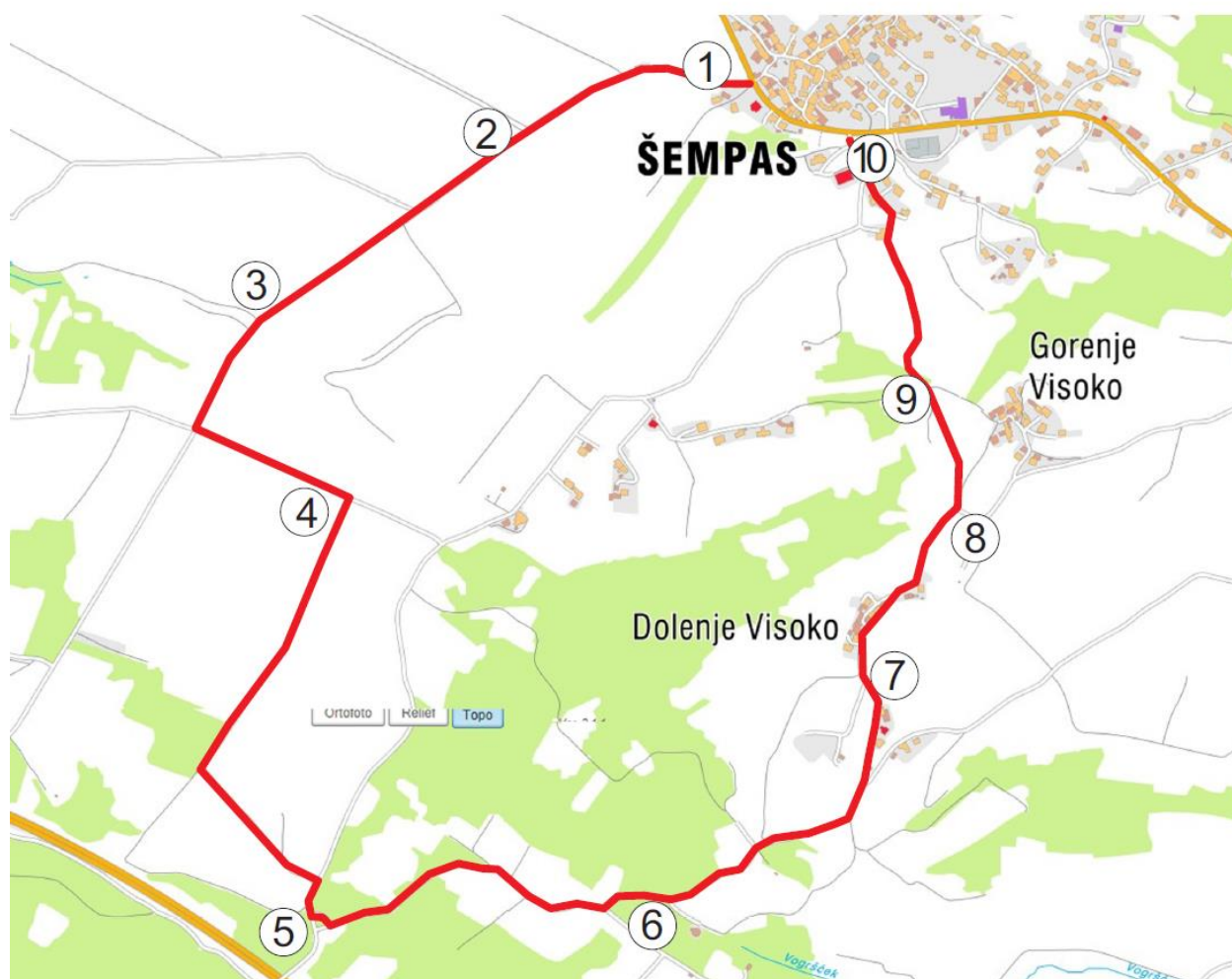
Učiteljice biologije, zgodovine in športa bodo udeležence popeljale na ogled naravnih in kulturnih znamenitosti okolice Šempasa. Na poti se bodo ustavili in izvedeli marsikaj zanimivega o Šempasu in šempaški cerkvi, spominskem parku s spomenikom Marka Pogačnika, trgu Brida, slapu Lepenje, zaščiteni kmetiji Potočevo, vitovskih maronih, ostankih žage, vitovski cerkvi, Vitovskem jezeru, ostankih mlina, čebelarju ter ob vinogradih in oljčnikih.



Zemljevid 2: Trasa naravnih in kulturnih znamenitosti (Vir: OŠ Šempas)

Orientacijski pohod

Orientacijski pohod je speljan po Šempaškem polju. Udeleženci, samostojno ali v manjših skupinah, s pomočjo navodil, zemljevida in kompasa, prehodijo označeno pot in na posameznih kontrolnih točkah rešujejo naloge. Na treh kontrolnih točkah udeležence pričakajo učiteljice, ki jim dajo dodatna navodila in potrebne merilne instrumente ter skrbijo za varnost.



Zemljevid 3: Trasa orientacijskega pohoda (Vir: OŠ Šempas)

1. Pojdite v smeri Vogrsko, sledite glavni cesti (500 m).

KT1

1. Ekološki otoki so ...

- Otoki, kjer živijo ekološko osveščeni ljudje.
- Prostor, kjer imamo doma postavljene zabojnike za odpadke.
- Otoki, kjer recikliramo odpadke.
- Mesta z zabojniki za ločeno zbiranje papirja, stekla in embalaže.

2. Katere vrste odpadkov nastane največ v gospodinjstvu?

- Embalaže (pločevinke, plastenke, konzerve, stiropor, karton, lepenka ...)
- Bioloških odpadkov (vrtni in kuhinjski)
- Nevarnih odpadkov (baterije, akumulatorji, zdravila ...)
- Stekla.

3. Kaj je kompost?

- Odlagališče lesa in papirja.
- Odlagališče bioloških odpadkov.
- Odlagališče pločevine.
- Odlagališče plastike.

4. V kateri zabojnik moramo odvreči jogurtov lonček, če ga želimo reciklirati?

- V rjavi zabojnik za biološke odpadke.
- V rumeni zabojnik za embalažo.
- V zabojnik za mešane komunalne odpadke.
- Jogurtov lonček ni mogoče reciklirati.

5. Izberi tisto vrsto odpadka, ki ne sodi v zabojnik za mešane komunalne odpadke.

- Čevlji.
- Plenicke.
- Konzerve.
- Pepel.

KT2 – BALVAN Na karti označite KT2.
Skicirajte križišče ob balvanu. Skico pravilno orientirajte (vrišite glavne smeri neba).

Kam vodi stranska pot? _____

KVIZ – ekološki otok (___/5T)

NALOGI – MOST (___/5T) **KT3**

1. Izmeri in zapiši temperaturo zraka in tal. (Ne pozabi zapisati merse note.)
- temperatura zraka _____
- temperatura tal _____

2. Izračunaj temperaturno razliko. _____

3. Pojasni, zakaj temperaturi nista enaki.

4. V katerjo smer teče potok? (obkroži) S SV V JV J JZ Z SZ

5. Na katerem bregu potoka stoji KT3? (obkroži) desnem levem

2. Po 230 metrih zavijte LEVO, na makadamsko cesto in nadaljujte pot do drevesa sredi polja. Med potjo opazujte rabo zemljišč. Na karti označite kontrolno točko KT4.

NALOGI – POLJE (___/5T) **KT4**

1. Izmeri in zapiši obseg drevesa na višini 1 m od tal. (Ne pozabi zapisati merse note.) _____

2. Za katero vrsto drevesa gre? (obkroži) hrast gaber lipa topola

3. Na kakšnih tleh uspeva ta vrsta dreves? (obkroži) sušnih mokrotnih

4. Kaj se skriva pod zelenimi pokrovi, ki si jih videl ob poti do KT4?

5. Naštej tri vrste rabe tal, ki si jih opazil na poti do KT4.

3. Pot nadaljujte proti jugu (550 m), zavijte levo na kolovoz in po 300 metrih boste prišli do asfaltirane ceste. Zavijte desno in hodite še 30 m. Na karti označite KT5.

NALOGI – OVČJI PLAC (___/5T) **KT5**

1. Kdaj je bilo meliorirano Šempaško polje? _____

2. Katera živalska vrsta živi v vlažnih in zamočvirjenih gozdnih tleh? _____

3. Vogršček je pomemben prehranjevalni prostor: a) štorkejl b) orlov c) kormoranov

4. Prvotni gozdi sestoji, gabrov gozdovi, so se ohranili na obrobju Šempaških gmajin. DA NE

5. V Vogrščku živijo postrvi. DA NE

4. Nadaljujte v smeri proti vzhodu (550 m). Na karti označite KT6.

NALOGI – RIMC (___/5T) **KT6**

1. Poišči odžagan štor in oceni starost debela. _____

2. Poišči in skiciraj hrastov list. _____

5. Pot nadaljujte po asfaltirani cesti v smeri SV do križišča pri rdečerjavih garažah. Nadaljujte v smeri S (levo) še 700m.

KT7 – DOLENJE VISOKO Na karti označite KT7.

- Označite za kateri tip naselja gre? (obkrožite)
gručasta vas razloženo naselje samotna kmetija
- Zakaj je naselju ime Visoko?

- Ocenite koliko hiš se nahaja na območju Dolenje Visokega? (obkrožite)
1 – 10 11 – 20 21 – 30

6. Pot nadaljujte proti S do KT8. Vrišite v karto KT8.

NALOGI – KAPELICA (___/5T) **KT8**

1. Skiciraj zemljevid križišča, pri katerem je KT8. (2T)
V zemljevid vriši tudi kapelico. (1T) Skico pravilno orientiraj. (1T)

2. Določi stran neba v smeri zvonika v Oseku. (obkroži) (1T)
S SV V JV J JZ Z SZ

7. Nadaljujte skrajno levo po poti navzdol, med vinogradi do kontrolne točke KT9.

KT9 – STAJE Na karti označite KT9.
S pomočjo navodil, ki se nahajajo ob KT rešite spodnji večsmernik.

K	I	N	L	I	T	E	V	S	O	R
D	I	V	O	D	N	I	K	G	U	J
O	S	E	V	E	R	N	I	C	A	E
H	R	Z	O	V	I	K	I	L	E	V
A	E	N	V	S	R	T	U	E	A	Č
Z	K	C	A	Z	K	E	D	R	I	E
I	A	L	M	O	H	Z	V	D	A	C
J	T	A	M	A	E	O	O	E	N	N
A	A	P	R	V	H	V	D	A	S	O
V	A	I	Z	S	K	A	V	T	I	S
S	M	A	L	I	V	O	Z	N	O	Č

GESLO: _____ V _____

Slika 18: Naloge na kontrolnih točkah (Vir: OŠ Šempas)

4. PROMOCIJA TURNIRJA

Promocija športnega dogodka je izredno pomembna, saj le na ta način zanjo izve kar največ tekmovalcev, navijačev in obiskovalcev.

Obveščanje klubov poteka že tradicionalno v pisni obliki. Poleg udeležencev turnirja pa je naš cilj privabiti tudi čim več navijačev in obiskovalcev. V ta namen bomo obvestili lokalne šole in jih pozvali, naj prijavijo svoje navijaške skupine.

Širšo javnost bomo dosegli preko oglasov na radiu in socialnih omrežjih, saj sta nam tako svetovala organizator turnirja in predstavnica TIC Nova Gorica. To je najboljša pot do mladih obiskovalcev in navijačev.


Izdelali smo oglas, ki ga bomo 14 dni pred turnirjem objavili na spletnih socialnih omrežjih Facebook in Instagram. Naročili bomo tudi nekaj tiskanih plakatov in jih obesili na oglasna mesta v naselju.



Slika 19: Oglas za turnir (Vir: OŠ Šempas)

5. PREDSTAVITVENI PROSTOR

Naš predstavitveni prostor bomo uredili kot čarobni gozdček škrate Šempaščka. V ozadju bo gozdček, v ospredju pa bo manjši gol. Vanj bodo lahko obiskovalci brcali žogo in če bodo uspešni, si bodo prislužili nagrado (zastavice NK Vodice, škratka, navijaške cofe,...). Obiskovalcem bomo predstavili zgodbo o škratu Šempaščku. Skupaj z njim bodo lahko izdelali navijaške rekvizite, si porisali obraz, se posladkali z nogometnimi piškoti... ali pa le opazovali našo navijaško skupino.



Slika 20: Skica stojnice (Vir: OŠ Šempas)

6. ZAKLJUČEK

Letošnja tema je zelo zanimiva. Zdi se nam, da smo dosegle zadane cilje, delo smo dobro načrtovale in vsaka je opravila svoj delček in pripomogla h končnemu izdelku. Ob izdelavi tega projekta smo se zelo zabavale in se med seboj povezale, naučile smo se tudi nekaj stvari o nogometu. Zelo smo zadovoljne in hvaležne za priložnost, da sodelujemo pri tem projektu.



Slika 21: Sodelovanje v projektu nam je bilo v veselje (Vir: OŠ Šempas)

7. VIRI IN LITERATURA

Lesjak, M., Velike športne prireditve in turizem, Univerza na Primorskem, Koper, 2018.

Največji športni dogodki v Sloveniji. <https://www.slovenia.info/sl/zgodbe/navijajte-z-nami>

NK Vodice. <http://www.nkvodice.si>

Rauter S., Socialni profil športnih turistov – udeležencev množičnih športnih prireditev v Sloveniji, Univerza v Ljubljani, Fakulteta za šport, 2012.

Recept za piškote. <https://www.220stopinjposevno.com/piscaronkoti--krhko-pecivo.html>

Šempas. <https://www.sempas.si/>

Športne prireditve na Goriškem. <https://dogodki.turizem-novagorica-vipavskadolina.si/>

TIC Nova Gorica. <https://turizem-novagorica-vipavskadolina.si/>

Zemljevid Šempasa. <http://www.geopedia.si>